

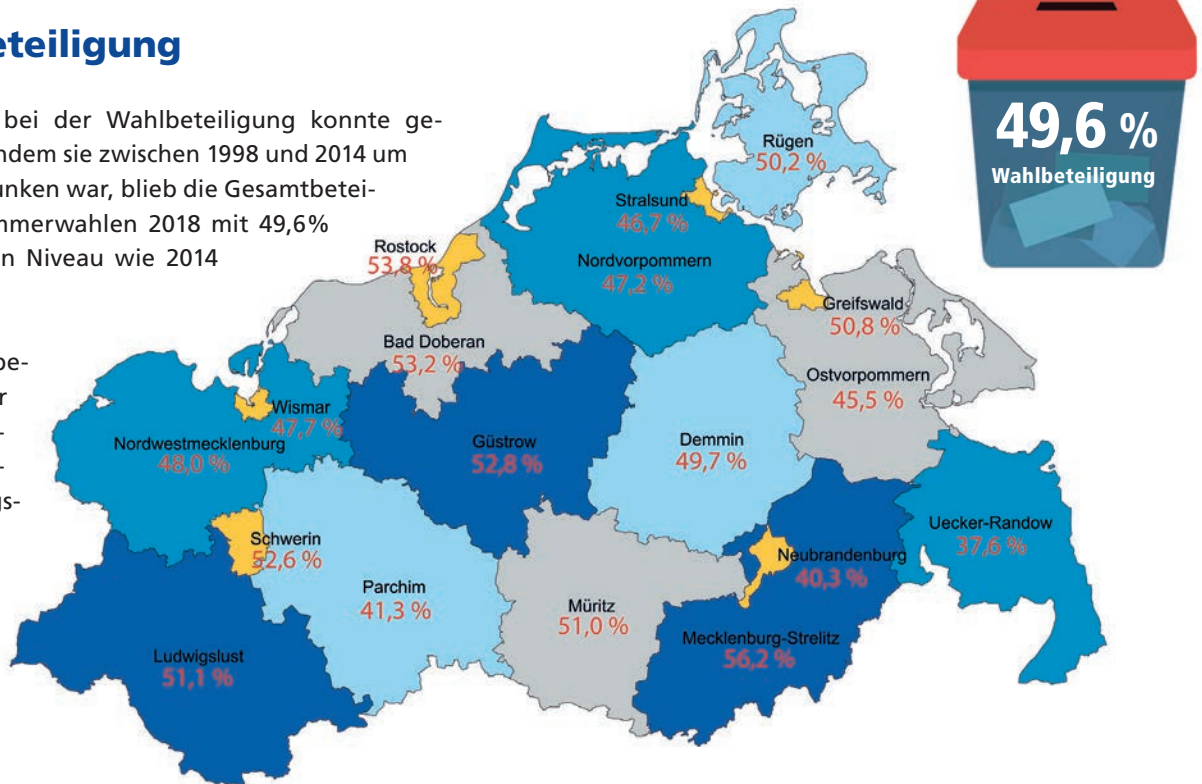
Kammerwahlen 2018 – So haben Sie gewählt

Vom **5. bis 30. November 2018** waren insgesamt 10.792 wahlberechtigte Ärztinnen und Ärzte in Mecklenburg-Vorpommern dazu aufgerufen, über die Zusammensetzung der neuen Kammerversammlung zu entscheiden.

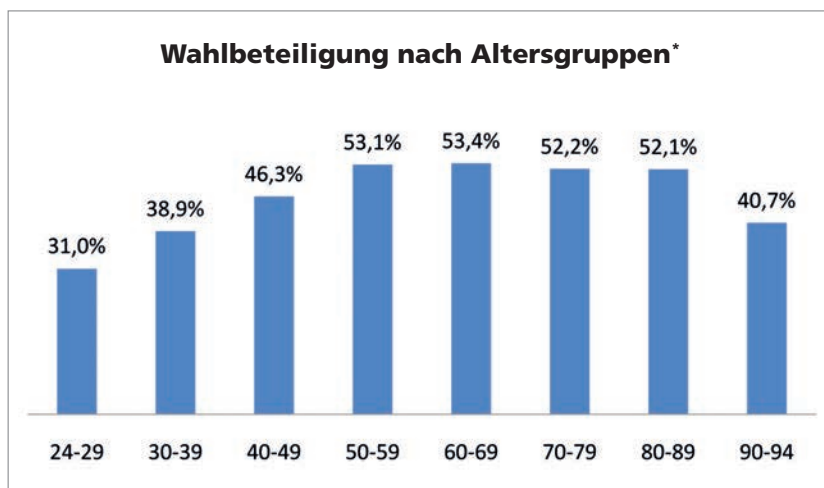
Ihre Wahlbeteiligung

Der Abwärtstrend bei der Wahlbeteiligung konnte gestoppt werden: Nachdem sie zwischen 1998 und 2014 um fast ein Fünftel gesunken war, blieb die Gesamtbeteiligung bei den Kammerwahlen 2018 mit 49,6% auf einem ähnlichen Niveau wie 2014 (50,2%).

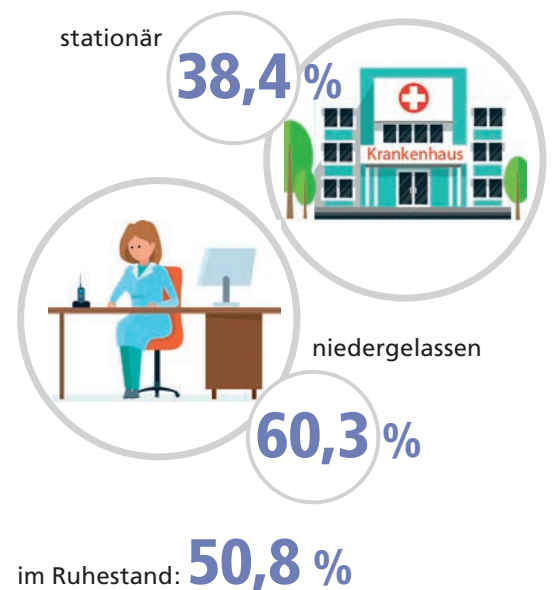
Die höchste Wahlbeteiligung hatte der Wahlkreis Mecklenburg-Strelitz vorzuweisen. Am wenigsten beteiligten sich die Ärztinnen und Ärzte aus Uecker-Randow.



Beim Blick auf die Altersgruppen wird deutlich, dass die Kammerwahl bei den jungen Ärztinnen und Ärzten auf vergleichsweise wenig Interesse stieß.



Wahlbeteiligung nach Tätigkeit*

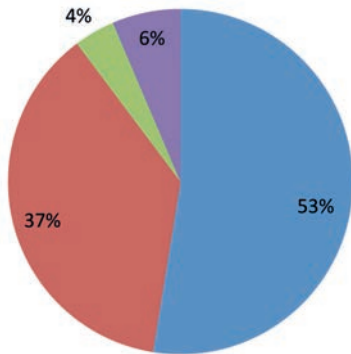


* Für diese Statistiken wurden nur die gültig eingegangenen Wahlbriefe berücksichtigt.

Ihre neue Kammerversammlung

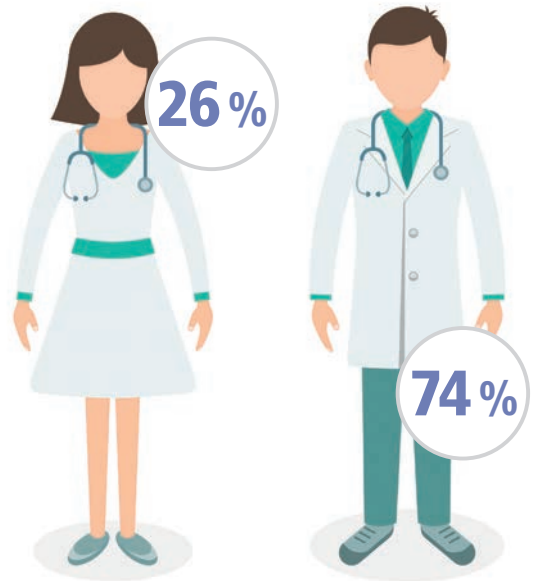
Zusammensetzung der Kammerversammlung nach Tätigkeit

■ Niedergelassener Bereich ■ Stationärer Bereich
■ Sonstige ärztliche Tätigkeit ■ Ohne ärztliche Tätigkeit/Ruhestand

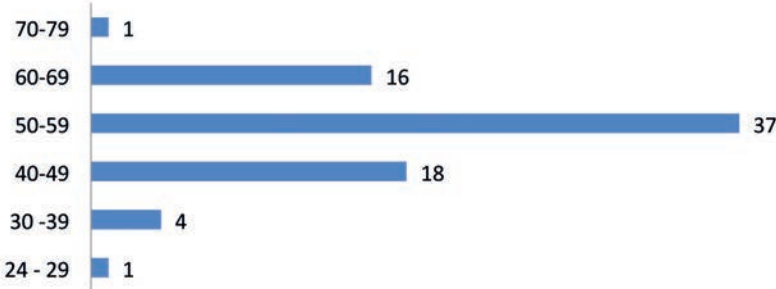


Bei der Zusammensetzung der Kammerversammlung nach Tätigkeit hat es eine deutliche Verschiebung gegeben: Hatten bisher die Krankenhausärzte eine knappe Mehrheit (43%) gegenüber den Kollegen aus dem niedergelassenen Bereich (41%), bilden letztere nun die mit Abstand stärkste Gruppe im neuen Ärzteparlament Mecklenburg-Vorpommerns.

Zusammensetzung der Kammerversammlung nach Geschlecht



Zusammensetzung der Kammerversammlung nach Altersgruppen



30 Ärztinnen und Ärzte wurden neu in die Kammerversammlung gewählt. Damit setzt sich der Trend der letzten Wahlen fort.

